



MINISTERIO
DE INDUSTRIA, COMERCIO
Y TURISMO

SECRETARÍA GENERAL DE INDUSTRIA Y PYME
DIRECCIÓN GENERAL DE INDUSTRIA Y DE LA PYME

Enero 2022

CONSTRUCCIÓN NAVAL

BOLETÍN INFORMATIVO TRIMESTRAL





ÍNDICE

INFORMACIÓN NACIONAL

1. Actividad Sectorial

- 1.1 Actividad Contractual
- 1.2 Actividad Productiva

2. Actividad Contractual

- 2.1 Resumen
- 2.2 Nuevos Contratos por Tipos de Buques
- 2.3 Cartera de Pedidos por Tipos de Buques
- 2.4 Contratación Mensual
- 2.5 Cartera de Pedidos Trimestral
- 2.6 Nuevos Contratos por Astilleros
- 2.7 Cartera de Pedidos por Astilleros

3. Actividad Productiva

- 3.1 Resumen
- 3.2 Actividad Ponderada Trimestral
- 3.3 Puestas de Quilla por Tipos de Buques
- 3.4 Puestas de Quilla Trimestrales
- 3.5 Botaduras por Tipos de Buques
- 3.6 Botaduras Trimestrales
- 3.7 Entregas (Pruebas Oficiales) por Tipos de Buques
- 3.8 Entregas (Pruebas Oficiales) Trimestrales
- 3.9 Puestas de Quilla por Astilleros
- 3.10 Botaduras por Astilleros
- 3.11 Entregas (Pruebas Oficiales) por Astilleros

4. Actividad Por C.C.A.A.

- 4.1 Nuevos Contratos y Cartera de Pedidos
- 4.2 Actividad Productiva



MINISTERIO
DE INDUSTRIA, COMERCIO
Y TURISMO

SECRETARÍA GENERAL DE INDUSTRIA Y PYME
DIRECCIÓN GENERAL DE INDUSTRIA Y DE LA PYME

1.- ACTIVIDAD SECTORIAL

Año 2021



1.1 ACTIVIDAD CONTRACTUAL

NUEVOS CONTRATOS	Año 2021			Año 2020			Variación %	
	Nº	GT	CGT	Nº	GT	CGT	GT	CGT
Nacionales	7	8.936	22.596	4	9.284	18.256	-4%	24%
- Mercantes	5	8.340	19.856	3	5.662	10.182	47%	95%
- Pesqueros	2	596	2.740	1	3.622	8.074	-84%	-66%
Exportación	16	45.338	96.164	14	42.172	85.393	8%	13%
- Mercantes	9	33.121	63.566	8	34.272	65.177	-3%	-2%
- Pesqueros	7	12.217	32.598	6	7.900	20.216	55%	61%
TOTAL	23	54.274	118.760	18	51.456	103.649	5%	15%
- Mercantes	14	41.461	83.422	11	39.934	75.359	4%	11%
- Pesqueros	9	12.813	35.338	7	11.522	28.290	11%	25%
CARTERA DE PEDIDOS	A 31/12/2021			A 31/12/2020			Variación %	
	Nº	GT	CGT	Nº	GT	CGT	GT	CGT
Nacionales	10	17.739	38.735	5	23.570	37.866	-25%	2%
- Mercantes	7	13.521	27.921	3	17.975	24.547	-25%	14%
- Pesqueros	3	4.218	10.814	2	5.595	13.319	-25%	-19%
Exportación	35	145.034	252.539	39	180.126	317.885	-19%	-21%
- Mercantes	26	122.266	198.859	27	149.128	247.781	-18%	-20%
- Pesqueros	9	22.768	53.680	12	30.998	70.104	-27%	-23%
TOTAL	45	162.773	291.274	44	203.696	355.751	-20%	-18%
- Mercantes	33	135.787	226.780	30	167.103	272.328	-19%	-17%
- Pesqueros	12	26.986	64.494	14	36.593	83.423	-26%	-23%

1.2. ACTIVIDAD PRODUCTIVA

	Año 2021			Año 2020			Variación %	
	Nº	GT	CGT	Nº	GT	CGT	GT	CGT
PUESTAS DE QUILLA	18	48.497	101.316	19	41.183	92.318	18%	10%
- Nacional	4	10.428	19.946	1	481	2.117	2068%	842%
- Exportación	14	38.069	81.370	18	40.702	90.201	-6%	-10%
BOTADURAS	18	42.756	91.691	20	64.326	123.780	-34%	-26%
- Nacional	0	0	0	3	15.248	23.844	-100%	-100%
- Exportación	18	42.756	91.691	17	49.078	99.936	-13%	-8%
ENTREGAS (Pruebas Of.)	21	95.741	181.827	17	24.461	63.657	291%	186%
- Nacional	2	14.767	21.727	3	1.737	6.909	750%	214%
- Exportación	19	80.974	160.100	14	22.724	56.748	256%	182%
INDICE DE ACTIVIDAD								
Actividad Ponderada (1)		57.438	116.631		48.574	100.884	18%	16%

(1) Actividad Ponderada = (Q+2B+E) / 4; donde Q = Puestas de Quilla, B = Botaduras, E = Entregas.



MINISTERIO
DE INDUSTRIA, COMERCIO
Y TURISMO

SECRETARÍA GENERAL DE INDUSTRIA Y PYME
DIRECCIÓN GENERAL DE INDUSTRIA Y DE LA PYME

2.- ACTIVIDAD CONTRACTUAL

Año 2021



2.1 RESUMEN

ASTILLEROS	Nuevos Contratos			Cartera de Pedidos		
	Nº	GT	CGT	Nº	GT	CGT
A. Armón	6	2.763	11.048	9	5.663	20.161
A. Armón Vigo	3	3.432	9.637	4	5.351	14.629
A. Gondán	2	14.044	22.314	4	28.088	44.628
A. J. Valiña	0	0	0	0	0	0
A. Murueta	2	8.440	11.288	4	18.691	28.168
A. Zamakona Pasaia	0	0	0	0	0	0
Auxnaval	0	0	0	0	0	0
A. Ría de Avilés	0	0	0	0	0	0
F. Cardama	0	0	0	2	2.320	7.279
A. Zamakona	5	15.804	34.934	7	23.004	50.517
Balenciaga	0	0	0	4	14.623	28.860
C. N. Freire	3	6.588	20.508	4	13.538	31.594
F. Vulcano	0	0	0	0	0	0
Nodosa	1	1.161	3.656	3	2.149	6.236
H. J. Barreras	0	0	0	1	39.761	36.868
Metalships & Docks	0	0	0	0	0	0
A. Armón Gijón	1	2.042	5.375	3	9.585	22.334
C.N.N. Sestao	0	0	0	0	0	0
PRIVADOS	23	54.274	118.760	45	162.773	291.274
Navantia	0	0	0	0	0	0
PUBLICOS	0	0	0	0	0	0
TOTAL SECTOR	23	54.274	118.760	45	162.773	291.274



2.2 NUEVOS CONTRATOS POR TIPOS DE BUQUES

Año 2021

TIPOS DE BUQUES	Nº	Nacional		Exportación			Nº	Total	
		GT	CGT	Nº	GT	CGT		GT	CGT
1	0	0	0	0	0	0	0	0	0
2	0	0	0	0	0	0	0	0	0
3	0	0	0	0	0	0	0	0	0
4	0	0	0	0	0	0	0	0	0
5	0	0	0	0	0	0	0	0	0
6	0	0	0	2	8.440	11.288	2	8.440	11.288
7	0	0	0	0	0	0	0	0	0
8	0	0	0	0	0	0	0	0	0
9	0	0	0	0	0	0	0	0	0
10	0	0	0	0	0	0	0	0	0
11	0	0	0	0	0	0	0	0	0
12	0	0	0	0	0	0	0	0	0
13	2	2.823	7.360	0	0	0	2	2.823	7.360
14	0	0	0	0	0	0	0	0	0
15	2	596	2.740	7	12.217	32.598	9	12.813	35.338
16	3	5.517	12.496	7	24.681	52.278	10	30.198	64.774
TOTAL	7	8.936	22.596	16	45.338	96.164	23	54.274	118.760

2.3 CARTERA DE PEDIDOS POR TIPOS DE BUQUES

A 31/12/2021

TIPOS DE BUQUES	Nº	Nacional		Exportación			Nº	Total	
		GT	CGT	Nº	GT	CGT		GT	CGT
1	1	4.700	5.948	0	0	0	1	4.700	5.948
2	0	0	0	0	0	0	0	0	0
3	0	0	0	0	0	0	0	0	0
4	0	0	0	0	0	0	0	0	0
5	0	0	0	0	0	0	0	0	0
6	0	0	0	2	8.440	11.288	2	8.440	11.288
7	0	0	0	0	0	0	0	0	0
8	0	0	0	2	988	2.580	2	988	2.580
9	0	0	0	0	0	0	0	0	0
10	0	0	0	0	0	0	0	0	0
11	0	0	0	0	0	0	0	0	0
12	0	0	0	1	3.921	8.885	1	3.921	8.885
13	2	2.823	7.360	1	39.761	36.868	3	42.584	44.228
14	0	0	0	0	0	0	0	0	0
15	3	4.218	10.814	9	22.768	53.680	12	26.986	64.494
16	4	5.998	14.613	20	69.156	139.238	24	75.154	153.851
TOTAL	10	17.739	38.735	35	145.034	252.539	45	162.773	291.274

Nota: Para Tipos de buques ver ANEXO



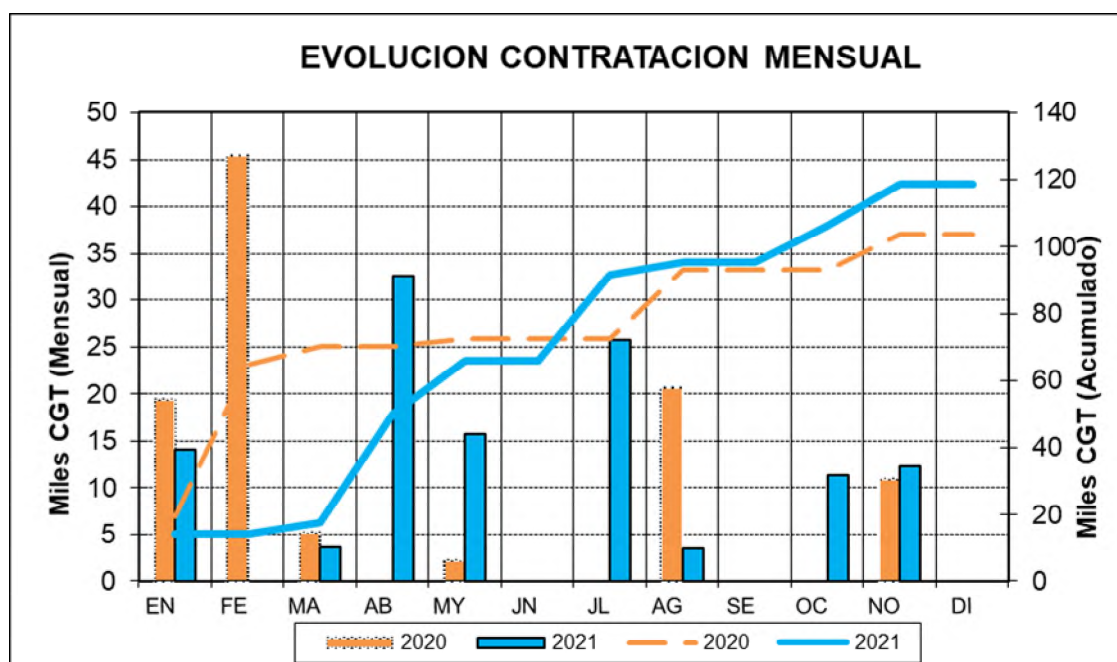
2.4 CONTRATACION MENSUAL – CGT

2020	Enero	Febrero	Marzo	Abril	Mayo	Junio
Mes	19.431	45.434	5.036	0	2.117	0
Acumulado	19.431	64.865	69.901	69.901	72.018	72.018

2020	Julio	Agosto	Septiembre	Octubre	Noviembre	Diciembre
Mes	0	20.699	0	0	10.932	0
Acumulado	72.018	92.717	92.717	92.717	103.649	103.649

2021	Enero	Febrero	Marzo	Abril	Mayo	Junio
Mes	14.027	0	3.656	32.582	15.723	0
Acumulado	14.027	14.027	17.683	50.265	65.988	65.988

2021	Julio	Agosto	Septiembre	Octubre	Noviembre	Diciembre
Mes	25.653	3.547	0	11.288	12.284	0
Acumulado	91.641	95.188	95.188	106.476	118.760	118.760

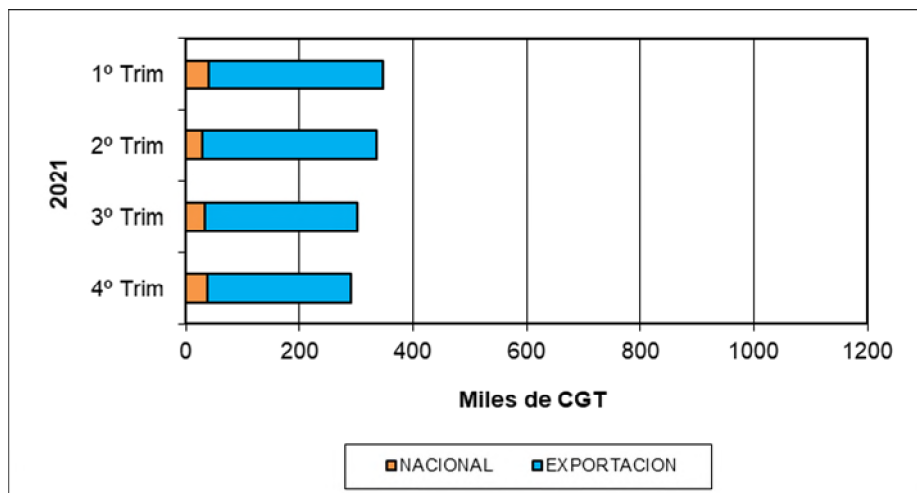
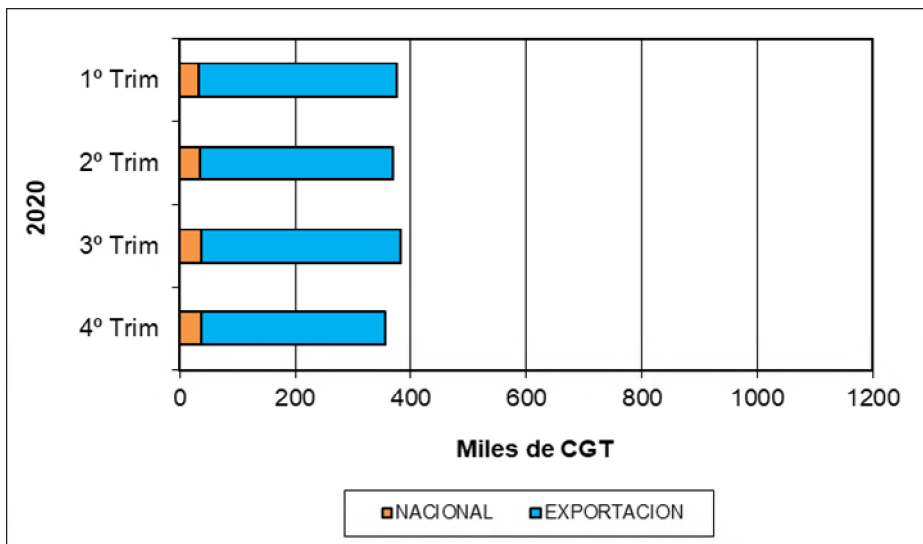




2.5 CARTERA DE PEDIDOS TRIMESTRAL – CGT

2020	1º Trim	2º Trim	3º Trim	4º Trim
NACIONAL	33.652	35.916	37.866	37.866
EXPORTACION	341.959	334.168	344.588	317.885
TOTAL	375.611	370.084	382.454	355.751

2021	1º Trim	2º Trim	3º Trim	4º Trim
NACIONAL	41.522	29.330	33.497	38.735
EXPORTACION	305.569	306.369	268.979	252.539
TOTAL	347.091	335.699	302.476	291.274





2.6 NUEVOS CONTRATOS POR ASTILLEROS

ASTILLEROS ARMON, S.A.

Nº de Const.	TIPO OCDE	ARMADOR	PAIS	GT	CGT
C-824	15	PESQUERA SANTA CRUZ, S.A.U	Argentina	731	2.592
C-828	16	CMB NV	Bélgica	485	2.128
C-830	15	WANCHESE ARGENTINA S.R.L.	Argentina	885	2.968
C-832	15	PESQUERA JOMAFRAN	España	281	1.315
C-833	16	NAVIERA GOMERA S.L	España	66	620
C-834	15	BALTIMAR, S.A.	España	315	1.425
6	Buques		TOTAL.....	2.763	11.048

ASTILLEROS ARMON VIGO

Nº de Const.	TIPO OCDE	ARMADOR	PAIS	GT	CGT
V-131	13	NAVIERA MAR DE ONS S.A.	España	277	2.122
V-135	15	EMPESUR, SA	Argentina	609	2.277
V-138	13	BALEARIA	España	2.546	5.238
3	Buques		TOTAL.....	3.432	9.637

ASTILLEROS GONDAN, S.A.

Nº de Const.	TIPO OCDE	ARMADOR	PAIS	GT	CGT
C-491	16	EDDA WIND V AS	Noruega	7.022	11.157
C-492	16	EDDA WIND VI AS	Noruega	7.022	11.157
2	Buques		TOTAL.....	14.044	22.314

ASTILLEROS MURUETA, S.A.

Nº de Const.	TIPO OCDE	ARMADOR	PAIS	GT	CGT
C-327	6	VIZCAINA BALEAR DE NAVEGACION	España	4.220	5.644
C-328	6	VIZCAINA BALEAR DE NAVEGACION	España	4.220	5.644
2	Buques		TOTAL.....	8.440	11.288

ASTILLEROS ZAMAKONA, S.A.

Nº de Const.	TIPO OCDE	ARMADOR	PAIS	GT	CGT
C-792	15	AL WUSTA FISHERIES INDUSTRIES LLC	Omán	2.480	6.170
C-793	15	AL WUSTA FISHERIES INDUSTRIES LLC	Omán	2.480	6.170
C-803	16	INTERSHIP A/S	Noruega	3.564	7.328
C-804	16	SASEMAR	España	4.290	8.220
C-805	15	FISKEBAS	Reino Unido	2.990	7.046
5	Buques		TOTAL.....	15.804	34.934

C. N. FREIRE, S.A.

Nº de Const.	TIPO OCDE	ARMADOR	PAIS	GT	CGT
C-729	16	-	-	4.000	12.693
C-730	16	-	-	1.200	3.731
C-731	16	MBARI	U.S.A.	1.388	4.084
3	Buques		TOTAL.....	6.588	20.508

ASTILLEROS ARMÓN GIJÓN

Nº de Const.	TIPO OCDE	ARMADOR	PAIS	GT	CGT
G-014	15	GRUPOMAR	Méjico	2.042	5.375
1	Buques		TOTAL.....	2.042	5.375



NODOSA, S.L.

Nº de Const.	TIPO OCDE	ARMADOR	PAIS	GT	CGT
C-302 1	16 Buques	CANLEMAR, S.L.	España TOTAL.....	1.161 1.161	3.656 3.656



2.7 CARTERA DE PEDIDOS POR ASTILLEROS

ASTILLEROS ARMON, S.A.

Nº de Const.	TIPO OCDE	ARMADOR	PAIS	GT	CGT
C-785	16	SOGEPORTS	Argelia	369	1.796
C-796	16	HERCULES INT. TOWAGE SERV. S.A.	España	481	2.117
C-820	16	-	-	2.050	5.200
C-824	15	PESQUERA SANTA CRUZ, S.A.U	Argentina	731	2.592
C-828	16	CMB NV	Bélgica	485	2.128
C-830	15	WANCHESE ARGENTINA S.R.L.	Argentina	885	2.968
C-832	15	PESQUERA JOMAFRAN	España	281	1.315
C-833	16	NAVIERA GOMERA S.L	España	66	620
C-834	15	BALTIMAR, S.A.	España	315	1.425
9	Buques		TOTAL.....	5.663	20.161

ASTILLEROS ARMON VIGO

Nº de Const.	TIPO OCDE	ARMADOR	PAIS	GT	CGT
V-129	16	MARINE INSTITUTE	Irlanda	1.919	4.992
V-131	13	NAVIERA MAR DE ONS S.A.	España	277	2.122
V-135	15	EMPESUR, SA	Argentina	609	2.277
V-138	13	BALEARIA	España	2.546	5.238
4	Buques		TOTAL.....	5.351	14.629

ASTILLEROS GONDAN, S.A.

Nº de Const.	TIPO OCDE	ARMADOR	PAIS	GT	CGT
C-489	16	EDDA WIND I AS	Noruega	7.022	11.157
C-490	16	EDDA WIND II AS	Noruega	7.022	11.157
C-491	16	EDDA WIND V AS	Noruega	7.022	11.157
C-492	16	EDDA WIND VI AS	Noruega	7.022	11.157
4	Buques		TOTAL.....	28.088	44.628

ASTILLEROS MURUETA, S.A.

Nº de Const.	TIPO OCDE	ARMADOR	PAIS	GT	CGT
C-325	1	MURELOIL	España	4.700	5.948
C-326	15	QALERALIK A/S	Groenlandia	5.551	10.932
C-327	6	VIZCAINA BALEAR DE NAVEGACION	España	4.220	5.644
C-328	6	VIZCAINA BALEAR DE NAVEGACION	España	4.220	5.644
4	Buques		TOTAL.....	18.691	28.168

F.CARDAMA, S.A. ASTILLEROS Y VARADEROS

Nº de Const.	TIPO OCDE	ARMADOR	PAIS	GT	CGT
C-242	16	-	Dinamarca	1.370	4.051
C-243	16	SENEGAL	Senegal	950	3.228
2	Buques		TOTAL.....	2.320	7.279

ASTILLEROS ZAMAKONA, S.A.

Nº de Const.	TIPO OCDE	ARMADOR	PAIS	GT	CGT
C-792	15	AL WUSTA FISHERIES INDUSTRIES LLC	Omán	2.480	6.170
C-793	15	AL WUSTA FISHERIES INDUSTRIES LLC	Omán	2.480	6.170
C-799	15	GITTE HENNING A/S	Dinamarca	5.000	10.150
C-802	16	INTERSHIP A/S	Noruega	2.200	5.433
C-803	16	INTERSHIP A/S	Noruega	3.564	7.328
C-804	16	SASEMAR	España	4.290	8.220
C-805	15	FISKEBAS	Reino Unido	2.990	7.046
7	Buques		TOTAL.....	23.004	50.517



BALENCIAGA S.A.

Nº de Const.	TIPO OCDE	ARMADOR	PAIS	GT	CGT
C-412	16	SAMLAKS AS	Noruega	1.416	4.134
C-414	16	AQUASHIP A/S	Noruega	2.455	5.816
C-415	16	EDDA WIND III AS	Noruega	5.376	9.455
C-416	16	EDDA WIND IV AS	Noruega	5.376	9.455
4	Buques		TOTAL.....	14.623	28.860

C. N. FREIRE, S.A.

Nº de Const.	TIPO OCDE	ARMADOR	PAIS	GT	CGT
C-724	16	-	-	6.950	11.086
C-729	16	-	-	4.000	12.693
C-730	16	-	-	1.200	3.731
C-731	16	MBARI	U.S.A.	1.388	4.084
4	Buques		TOTAL.....	13.538	31.594

H. J. BARRERAS, S.A.

Nº de Const.	TIPO OCDE	ARMADOR	PAIS	GT	CGT
C-1708	13	AFORTUNADAS SHIPPING LTD	Malta	39.761	36.868
1	Buques		TOTAL.....	39.761	36.868

ASTILLEROS ARMÓN GIJÓN

Nº de Const.	TIPO OCDE	ARMADOR	PAIS	GT	CGT
G-014	15	GRUPOMAR	Méjico	2.042	5.375
G-022	15	ALBACORA S.A	España	3.622	8.074
G-024	12	KNUTSEN	Noruega	3.921	8.885
3	Buques		TOTAL.....	9.585	22.334

NODOSA, S.L.

Nº de Const.	TIPO OCDE	ARMADOR	PAIS	GT	CGT
C-296	8	ROYAL ARCTIC LINE A/S	Groenlandia	494	1.290
C-297	8	ROYAL ARCTIC LINE A/S	Groenlandia	494	1.290
C-302	16	CANLEMAR, S.L.	España	1.161	3.656
3	Buques		TOTAL.....	2.149	6.236



MINISTERIO
DE INDUSTRIA, COMERCIO
Y TURISMO

SECRETARÍA GENERAL DE INDUSTRIA Y PYME
DIRECCIÓN GENERAL DE INDUSTRIA Y DE LA PYME

3.- ACTIVIDAD PRODUCTIVA

Año 2021



3.1. RESUMEN

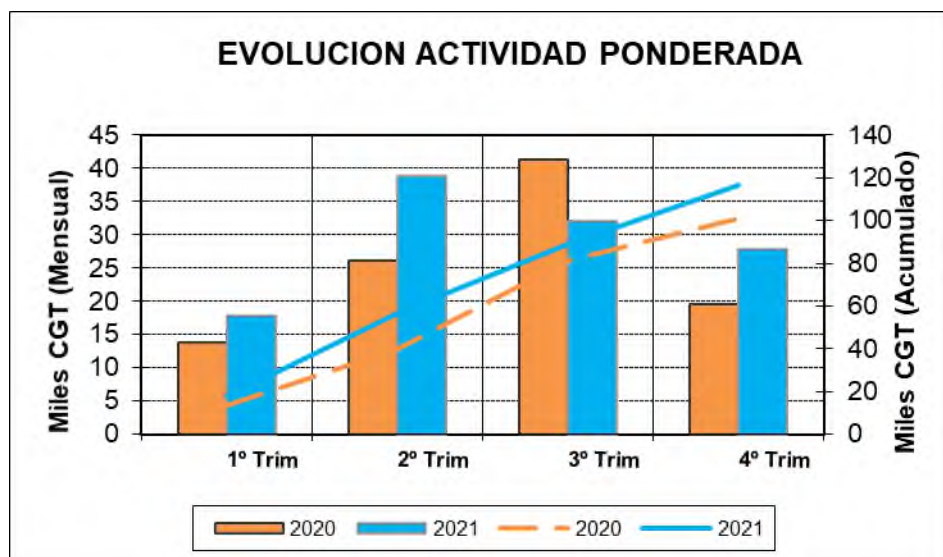
ASTILLEROS	Puestas de Quilla			Botaduras			Entregas (Pruebas Oficiales)			Indice de Actividad	
	Nº	GT	CGT	Nº	GT	CGT	Nº	GT	CGT	GT	CGT
A. Armón	3	2.101	7.688	6	5.277	16.854	5	5.235	15.868	4.473	14.316
A. Armón Vigo	2	886	4.399	4	5.767	15.708	4	7.850	17.561	5.068	13.344
A. Gondán	1	7.022	11.157	1	7.022	11.157	1	4.912	10.023	6.495	10.874
A. J. Valiña	0	0	0	0	0	0	0	0	0	0	0
A. Murueta	1	4.700	5.948	0	0	0	3	13.932	28.656	4.658	8.651
A.Zamacona Pasaia	0	0	0	0	0	0	0	0	0	0	0
Auxnaval	0	0	0	0	0	0	0	0	0	0	0
A. Ría de Avilés	0	0	0	0	0	0	0	0	0	0	0
F. Cardama	0	0	0	0	0	0	0	0	0	0	0
A. Zamacona	3	10.334	21.718	1	5.000	10.150	1	2.613	3.671	5.737	11.422
Balenciaga	2	6.792	13.589	2	7.831	15.271	1	2.900	6.448	6.339	12.645
C. N. Freire	3	9.538	18.901	1	6.950	11.086	2	5.473	12.491	7.228	13.391
F. Vulcano	0	0	0	0	0	0	0	0	0	0	0
Nodosa	1	1.161	3.656	2	988	2.580	0	0	0	784	2.204
H. J. Barreras	0	0	0	0	0	0	1	25.401	43.217	6.350	10.804
Metalships & Docks	0	0	0	0	0	0	1	4.228	13.174	1.057	3.294
A. Armón Gijón	2	5.963	14.260	1	3.921	8.885	2	23.197	30.718	9.251	15.687
C.N.N. Sestao	0	0	0	0	0	0	0	0	0	0	0
PRIVADOS	18	48.497	101.316	18	42.756	91.691	21	95.741	181.827	57.438	116.631
Navantia	0	0	0	0	0	0	0	0	0	0	0
PUBLICOS	0	0	0	0	0	0	0	0	0	0	0
TOTAL SECTOR	18	48.497	101.316	18	42.756	91.691	21	95.741	181.827	57.438	116.631



3.2 ACTIVIDAD PONDERADA TRIMESTRAL – CGT

2020	1º Trim	2º Trim	3º Trim	4º Trim
Trimestral	13.782	26.168	41.342	19.592
Acumulada	13.782	39.950	81.292	100.884

2021	1º Trim	2º Trim	3º Trim	4º Trim
Trimestral	17.754	38.870	32.176	27.832
Acumulada	17.754	56.624	88.800	116.631



NOTA: Actividad ponderada = (Q+2B+E)/4



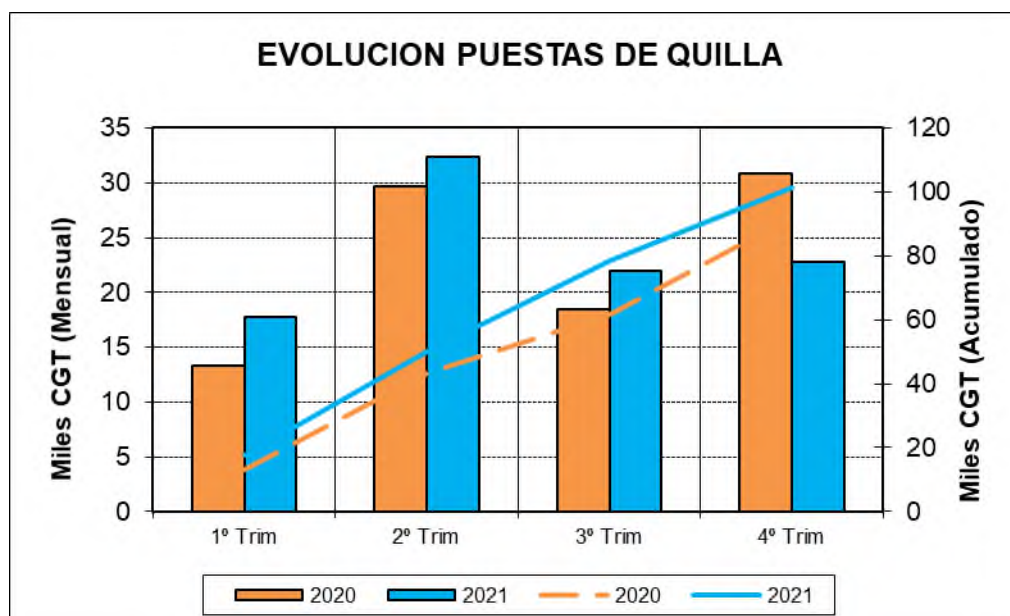
3.3 PUESTAS DE QUILLA POR TIPOS DE BUQUES

TIPOS DE BUQUES	Nº	Nacional		Exportacion			Total		
		GT	CGT	Nº	GT	CGT	Nº	GT	CGT
1	1	4.700	5.948	0	0	0	1	4.700	5.948
2	0	0	0	0	0	0	0	0	0
3	0	0	0	0	0	0	0	0	0
4	0	0	0	0	0	0	0	0	0
5	0	0	0	0	0	0	0	0	0
6	0	0	0	0	0	0	0	0	0
7	0	0	0	0	0	0	0	0	0
8	0	0	0	0	0	0	0	0	0
9	0	0	0	0	0	0	0	0	0
10	0	0	0	0	0	0	0	0	0
11	0	0	0	0	0	0	0	0	0
12	0	0	0	1	3.921	8.885	1	3.921	8.885
13	1	277	2.122	0	0	0	1	277	2.122
14	0	0	0	0	0	0	0	0	0
15	0	0	0	5	6.747	19.382	5	6.747	19.382
16	2	5.451	11.876	8	27.401	53.103	10	32.852	64.979
TOTAL	4	10.428	19.946	14	38.069	81.370	18	48.497	101.316

3.4 PUESTAS DE QUILLA TRIMESTRALES – CGT

2020	1º Trim	2º Trim	3º Trim	4º Trim
Trimestral	13.322	29.711	18.435	30.850
Acumulada	13.322	43.033	61.468	92.318

2021	1º Trim	2º Trim	3º Trim	4º Trim
Trimestral	17.724	32.387	21.968	22.724
Acumulada	17.724	50.111	78.592	101.316





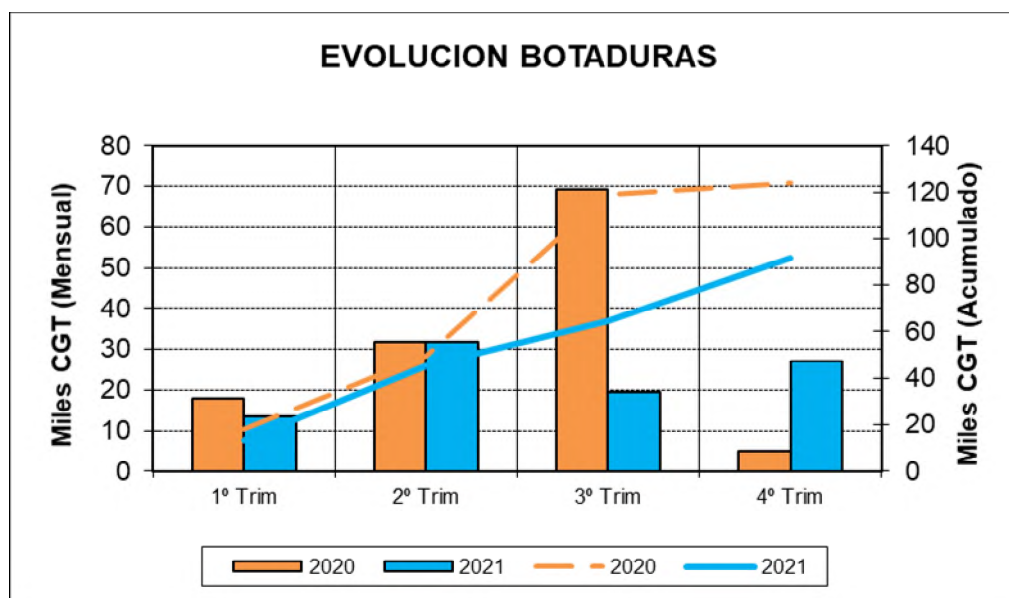
3.5 BOTADURAS POR TIPOS DE BUQUES

TIPOS DE BUQUES	Nacional			Exportacion			Total		
	Nº	GT	CGT	Nº	GT	CGT	Nº	GT	CGT
1	0	0	0	0	0	0	0	0	0
2	0	0	0	0	0	0	0	0	0
3	0	0	0	0	0	0	0	0	0
4	0	0	0	0	0	0	0	0	0
5	0	0	0	0	0	0	0	0	0
6	0	0	0	0	0	0	0	0	0
7	0	0	0	0	0	0	0	0	0
8	0	0	0	2	988	2.580	2	988	2.580
9	0	0	0	0	0	0	0	0	0
10	0	0	0	0	0	0	0	0	0
11	0	0	0	0	0	0	0	0	0
12	0	0	0	1	3.921	8.885	1	3.921	8.885
13	0	0	0	0	0	0	0	0	0
14	0	0	0	0	0	0	0	0	0
15	0	0	0	9	12.075	32.520	9	12.075	32.520
16	0	0	0	6	25.772	47.706	6	25.772	47.706
TOTAL	0	0	0	18	42.756	91.691	18	42.756	91.691

3.6 BOTADURAS TRIMESTRALES – CGT

2020	1º Trim	2º Trim	3º Trim	4º Trim
Trimestral	17.812	31.786	69.152	5.030
Acumulada	17.812	49.598	118.750	123.780

2021	1º Trim	2º Trim	3º Trim	4º Trim
Trimestral	13.475	31.697	19.605	26.914
Acumulada	13.475	45.172	64.777	91.691





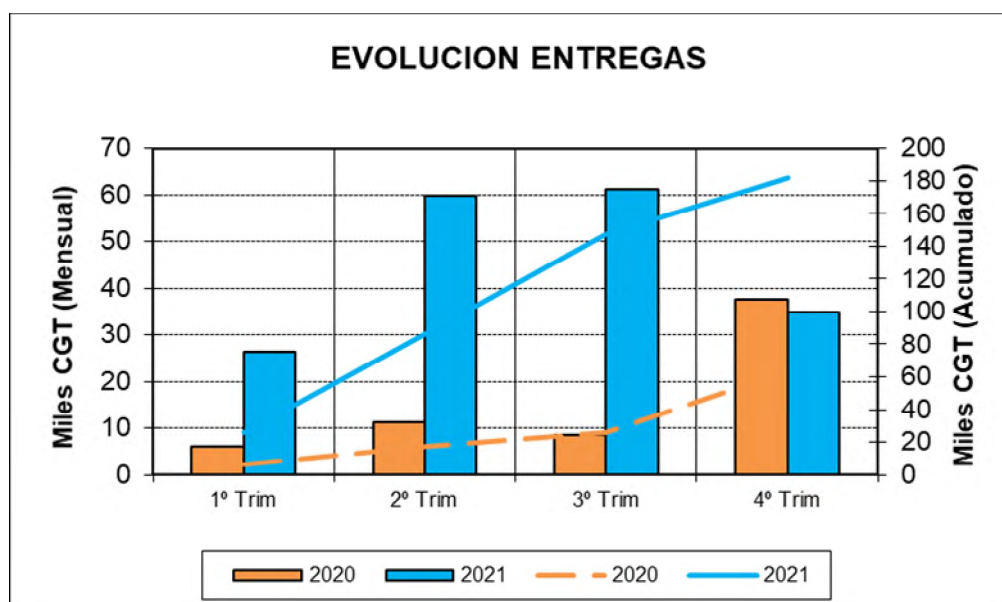
3.7 ENTREGAS (Pruebas Oficiales) POR TIPOS DE BUQUE

TIPOS DE BUQUES	Nº	Nacional		Exportacion			Total		
		GT	CGT	Nº	GT	CGT	Nº	GT	CGT
1	0	0	0	0	0	0	0	0	0
2	0	0	0	0	0	0	0	0	0
3	0	0	0	1	10.403	14.236	1	10.403	14.236
4	0	0	0	0	0	0	0	0	0
5	0	0	0	0	0	0	0	0	0
6	0	0	0	0	0	0	0	0	0
7	0	0	0	0	0	0	0	0	0
8	0	0	0	1	2.613	3.671	1	2.613	3.671
9	0	0	0	0	0	0	0	0	0
10	0	0	0	0	0	0	0	0	0
11	0	0	0	0	0	0	0	0	0
12	0	0	0	0	0	0	0	0	0
13	1	12.794	16.482	1	4.242	7.527	2	17.036	24.009
14	0	0	0	2	29.629	56.391	2	29.629	56.391
15	1	1.973	5.245	10	20.447	49.022	11	22.420	54.267
16	0	0	0	4	13.640	29.253	4	13.640	29.253
TOTAL	2	14.767	21.727	19	80.974	160.100	21	95.741	181.827

3.8 ENTREGAS (Pruebas Oficiales) TRIMESTRALES – CGT

2020	1º Trim	2º Trim	3º Trim	4º Trim
Trimestral	6.180	11.389	8.631	37.457
Acumulada	6.180	17.569	26.200	63.657

2021	1º Trim	2º Trim	3º Trim	4º Trim
Trimestral	26.343	59.698	61.012	34.774
Acumulada	26.343	86.041	147.053	181.827





3.9 PUESTAS DE QUILLA POR ASTILLEROS

ASTILLEROS ARMON, S.A.

Nº de Const.	TIPO OCDE	ARMADOR	PAIS	GT	CGT
C-824	15	PESQUERA SANTA CRUZ, S.A.U	Argentina	731	2.592
C-828	16	CMB NV	Bélgica	485	2.128
C-830	15	WANCHESE ARGENTINA S.R.L.	Argentina	885	2.968
3	Buques		TOTAL.....	2.101	7.688

ASTILLEROS ARMON VIGO

Nº de Const.	TIPO OCDE	ARMADOR	PAIS	GT	CGT
V-131	13	NAVIERA MAR DE ONS S.A.	España	277	2.122
V-135	15	EMPESUR, SA	Argentina	609	2.277
2	Buques		TOTAL.....	886	4.399

ASTILLEROS GONDAN, S.A.

Nº de Const.	TIPO OCDE	ARMADOR	PAIS	GT	CGT
C-490	16	EDDA WIND II AS	Noruega	7.022	11.157
1	Buques		TOTAL.....	7.022	11.157

ASTILLEROS MURUETA, S.A.

Nº de Const.	TIPO OCDE	ARMADOR	PAIS	GT	CGT
C-325	1	MURELOIL	España	4.700	5.948
1	Buques		TOTAL.....	4.700	5.948

ASTILLEROS ZAMAKONA, S.A.

Nº de Const.	TIPO OCDE	ARMADOR	PAIS	GT	CGT
C-792	15	AL WUSTA FISHERIES INDUSTRIES LLC	Omán	2.480	6.170
C-803	16	INTERSHIP A/S	Noruega	3.564	7.328
C-804	16	SASEMAR	España	4.290	8.220
3	Buques		TOTAL.....	10.334	21.718

BALENCIAGA S.A.

Nº de Const.	TIPO OCDE	ARMADOR	PAIS	GT	CGT
C-412	16	SAMLAKS AS	Noruega	1.416	4.134
C-416	16	EDDA WIND IV AS	Noruega	5.376	9.455
2	Buques		TOTAL.....	6.792	13.589

C. N. FREIRE, S.A.

Nº de Const.	TIPO OCDE	ARMADOR	PAIS	GT	CGT
C-724	16	-	-	6.950	11.086
C-730	16	-	-	1.200	3.731
C-731	16	MBARI	U.S.A.	1.388	4.084
3	Buques		TOTAL.....	9.538	18.901

ASTILLEROS ARMÓN GIJÓN

Nº de Const.	TIPO OCDE	ARMADOR	PAIS	GT	CGT
G-014	15	GRUPOMAR	Méjico	2.042	5.375
G-024	12	KNUTSEN	Noruega	3.921	8.885
2	Buques		TOTAL.....	5.963	14.260



NODOSA, S.L.

Nº de Const.	TIPO OCDE	ARMADOR	PAIS	GT	CGT
C-302 1	16 Buques	CANLEMAR, S.L.	España	1.161	3.656
			TOTAL.....	1.161	3.656



3.10 BOTADURAS POR ASTILLEROS

ASTILLEROS ARMON, S.A.

Nº de Const.	TIPO OCDE	ARMADOR	PAIS	GT	CGT
C-820	16	-	-	2.050	5.200
C-822	15	IBERCONSA DE ARGENTINA S.A	Argentina	702	2.518
C-823	15	IBERCONSA DE ARGENTINA S.A	Argentina	702	2.518
C-824	15	PESQUERA SANTA CRUZ, S.A.U	Argentina	731	2.592
C-826	15	RJ&L MITCHELMORE	Reino Unido	207	1.058
C-830	15	WANCHESE ARGENTINA S.R.L.	Argentina	885	2.968
6	Buques		TOTAL.....	5.277	16.854

ASTILLEROS ARMON VIGO

Nº de Const.	TIPO OCDE	ARMADOR	PAIS	GT	CGT
V-123	15	PESCAMAR, S.D.P.M, LDA	Mozambique	369	1.595
V-128	15	NEFISKUR EHF	Islandia	2.870	6.844
V-129	16	MARINE INSTITUTE	Irlanda	1.919	4.992
V-135	15	EMPESUR, SA	Argentina	609	2.277
4	Buques		TOTAL.....	5.767	15.708

ASTILLEROS GONDAN, S.A.

Nº de Const.	TIPO OCDE	ARMADOR	PAIS	GT	CGT
C-489	16	EDDA WIND I AS	Noruega	7.022	11.157
1	Buques		TOTAL.....	7.022	11.157

ASTILLEROS ZAMAKONA, S.A.

Nº de Const.	TIPO OCDE	ARMADOR	PAIS	GT	CGT
C-799	15	GITTE HENNING A/S	Dinamarca	5.000	10.150
1	Buques		TOTAL.....	5.000	10.150

BALENCIAGA S.A.

Nº de Const.	TIPO OCDE	ARMADOR	PAIS	GT	CGT
C-414	16	AQUASHIP A/S	Noruega	2.455	5.816
C-415	16	EDDA WIND III AS	Noruega	5.376	9.455
2	Buques		TOTAL.....	7.831	15.271

C. N. FREIRE, S.A.

Nº de Const.	TIPO OCDE	ARMADOR	PAIS	GT	CGT
C-724	16	-	-	6.950	11.086
1	Buques		TOTAL.....	6.950	11.086

ASTILLEROS ARMÓN GIJÓN

Nº de Const.	TIPO OCDE	ARMADOR	PAIS	GT	CGT
G-024	12	KNUTSEN	Noruega	3.921	8.885
1	Buques		TOTAL.....	3.921	8.885

NODOSA, S.L.

Nº de Const.	TIPO OCDE	ARMADOR	PAIS	GT	CGT
C-296	8	ROYAL ARCTIC LINE A/S	Groenlandia	494	1.290
C-297	8	ROYAL ARCTIC LINE A/S	Groenlandia	494	1.290
2	Buques		TOTAL.....	988	2.580

3.11 ENTREGAS (Pruebas Oficiales) POR ASTILLEROS

ASTILLEROS ARMON, S.A.

Nº de Const.	TIPO OCDE	ARMADOR	PAIS	GT	CGT	Ett	Epp	M	P	C	Cap (m3)	MOTOR marca	PROPULSOR tipo	POTENCIA	Rpm	Vp
C-817	16	-	-	1.740	4.698	67,00	66,00	14,00	5,45	3,20		MTU	16V40	2x2832kW	2.050	22
C-819	15	SEACOPE FREEZER FISHING	Namibia	1.884	5.076	59,82	55,60	12,65	5,10	5,00		WARTSILA		1x2600 kW	900	13
C-822	15	IBERCONSA DE ARGENTINA S.A	Argentina	702	2.518	43,40	34,91	10,50	6,40	4,00		ABC		1X1400kW	1.000	12
C-823	15	IBERCONSA DE ARGENTINA S.A	Argentina	702	2.518	43,40	34,91	10,50	6,40	4,00		ABC		1X1400kW	1.000	12
C-826	15	RJ&L MITCHELMORE	Reino Unido	207	1.058	22,00	18,82	7,30	3,95	3,15		CATERPILLAR		1x492 kW	1.800	10
5	Buques		TOTAL.....	5.235	15.868											

ASTILLEROS ARMON VIGO

Nº de Const.	TIPO OCDE	ARMADOR	PAIS	GT	CGT	Ett	Epp	M	P	C	Cap (m3)	MOTOR marca	PROPULSOR tipo	POTENCIA	Rpm	Vp
V-121	15	PESCAMAR, S.D.P.M, LDA	Mozambique	369	1.595	32,10	28,45	8,50	3,55	3,50		YANMAR		1x700kW	1.350	11
V-123	15	PESCAMAR, S.D.P.M, LDA	Mozambique	369	1.595	32,10	28,45	8,50	3,55	3,50		YANMAR		1x700kW	1.350	11
V-127	13	SAS TEREVAU PITI	Tahiti	4.242	7.527	78,42	73,92	17,00	6,00	3,80		ABC		2X2800kW	1.000	16
V-128	15	NESFISKUR EHF	Islandia	2.870	6.844		66,30	15,00	9,40	6,90		WARTSILA		1X2999kW	750	14
4	Buques		TOTAL.....	7.850	17.561											

ASTILLEROS GONDAN, S.A.

Nº de Const.	TIPO OCDE	ARMADOR	PAIS	GT	CGT	Ett	Epp	M	P	C	Cap (m3)	MOTOR marca	PROPULSOR tipo	POTENCIA	Rpm	Vp
C-486	15	ENGENES FISKERISELSKAP AS.	Noruega	4.912	10.023	69,90	62,20	16,00	6,15		1490	RRM BERGEN		5400	750	16
1	Buques		TOTAL.....	4.912	10.023											

ASTILLEROS MURUETA, S.A.

Nº de Const.	TIPO OCDE	ARMADOR	PAIS	GT	CGT	Ett	Epp	M	P	C	Cap (m3)	MOTOR marca	PROPULSOR tipo	POTENCIA	Rpm	Vp
C-320	16	ALSAKER LFC HOLDING AS	Noruega	5.500	10.861	90,70	84,99	18,60	8,90	7,85		NES NEMJ	DIESEL	2x1495 kW	1.200	12
C-323	15	ICE TRAWL GREENLAND A/S	Groenlandia	5.551	10.932	82,30	73,80	18,00	11,20	7,95				1x7200kW	750	15
C-324	15	PACIFIC MERCANTIL TUNA, S.A.	Panamá	2.881	6.863	91,10	76,60	14,70	7,00	6,95				1x5220kW		19
3	Buques		TOTAL.....	13.932	28.656											

ASTILLEROS ZAMAKONA, S.A.

Nº de Const.	TIPO OCDE	ARMADOR	PAIS	GT	CGT	Ett	Epp	M	P	C	Cap (m3)	MOTOR marca	PROPULSOR tipo	POTENCIA	Rpm	Vp
C-798	8	ROYAL ARCTIC LINE A/S	Groenlandia	2.613	3.671	67,00	61,20	16,00	7,60	5,70		ABC		1x1900 kW	900	12
1	Buques		TOTAL.....	2.613	3.671											

BALENCIAGA S.A.

Nº de Const.	TIPO OCDE	ARMADOR	PAIS	GT	CGT	Ett	Epp	M	P	C	Cap (m3)	MOTOR marca	PROPULSOR tipo	POTENCIA	Rpm	Vp
C-413	16	GREENLAND INS. NAT. RES.	Groenlandia	2.900	6.448	61,00	53,40	16,00	8,80	6,40		MAN		1X2900 kW	800	12
1	Buques		TOTAL.....	2.900	6.448											

C. N. FREIRE, S.A.

Nº de Const.	TIPO OCDE	ARMADOR	PAIS	GT	CGT	Ett	Epp	M	P	C	Cap (m3)	MOTOR marca	PROPULSOR tipo	POTENCIA	Rpm	Vp
C-723	16	BELSPO	Bélgica	3.500	7.246	69,00	65,20	16,00	6,30	4,80		ROLLS ROYCE		2x1050kW		13
C-726	15	CANTÁBRICA DE TUNIDOS S.A.U.	España	1.973	5.245	77,00	69,97	13,65	5,95	5,65	1500			3400 kW	750	17
2	Buques		TOTAL.....	5.473	12.491											

H. J. BARRERAS, S.A.

Nº de Const.	TIPO OCDE	ARMADOR	PAIS	GT	CGT	Ett	Epp	M	P	C	Cap (m3)	MOTOR marca	PROPULSOR tipo	POTENCIA	Rpm	Vp
C-1705	14	CRUISE YACHT LTD	Malta	25.401	43.217	190,00	162,00	23,40	8,00	6,00		ABB		2x4400kW	218	16
1	Buques		TOTAL.....	25.401	43.217											

METALSHIPS & DOCKS

Nº de Const.	TIPO OCDE	ARMADOR	PAIS	GT	CGT	Ett	Epp	M	P	C	Cap (m3)	MOTOR marca	PROPULSOR tipo	POTENCIA	Rpm	Vp
C-299	14	SCHIFFFAHRTS-GESELLSCHAFT "HUSSAR" MBH	Alemania	4.228	13.174	135,70	92,78	17,20		5,67				2X1700 KW		14
1	Buques		TOTAL.....	4.228	13.174											

ASTILLEROS ARMÓN GIJÓN

Nº de Const.	TIPO OCDE	ARMADOR	PAIS	GT	CGT	Ett	Epp	M	P	C	Cap (m3)	MOTOR marca	PROPULSOR tipo	POTENCIA	Rpm	Vp
G-020	3	BLUE MARINE	Méjico	10.403	14.236	106,00	104,20	25,00	12,00	8,50		SCHOTTEL		2x2500kW	1.800	10
G-021	13	BALEARIA	España	12.794	16.482	123,30	118,80	28,00	7,80	3,40		WÄRTSILÄ		4x8800 kW	765	35
2	Buques		TOTAL.....	23.197	30.718											



MINISTERIO
DE INDUSTRIA, COMERCIO
Y TURISMO

SECRETARÍA GENERAL DE INDUSTRIA Y PYME
DIRECCIÓN GENERAL DE INDUSTRIA Y DE LA PYME

4.- ACTIVIDAD POR C.C.A.A.

Año 2021

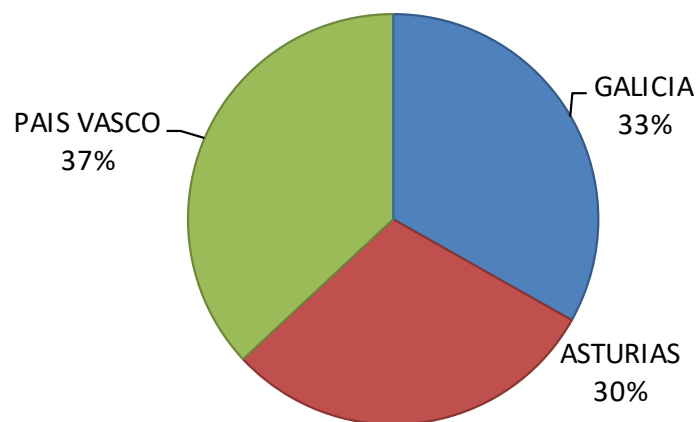


4.1. NUEVOS CONTRATOS Y CARTERA DE PEDIDOS:

Año 2021

C.C.A.A.	Nuevos Contratos					Cartera de Pedidos a 31/12/2021				
	Nº	GT	CGT	%GT	%CGT	Nº	GT	CGT	%GT	%CGT
GALICIA	7	11.181	33.801	21%	28%	14	63.119	96.606	39%	33%
ASTURIAS	9	18.849	38.737	35%	33%	16	43.336	87.123	27%	30%
PAIS VASCO	7	24.244	46.222	45%	39%	15	56.318	107.545	35%	37%
R. MURCIA ANDALUCÍA	0	0	0	0%	0%	0	0	0	0%	0%
TOTAL SECTOR	23	54.274	118.760	100%	100%	45	162.773	291.274	100%	100%

CARTERA DE PEDIDOS %CGT



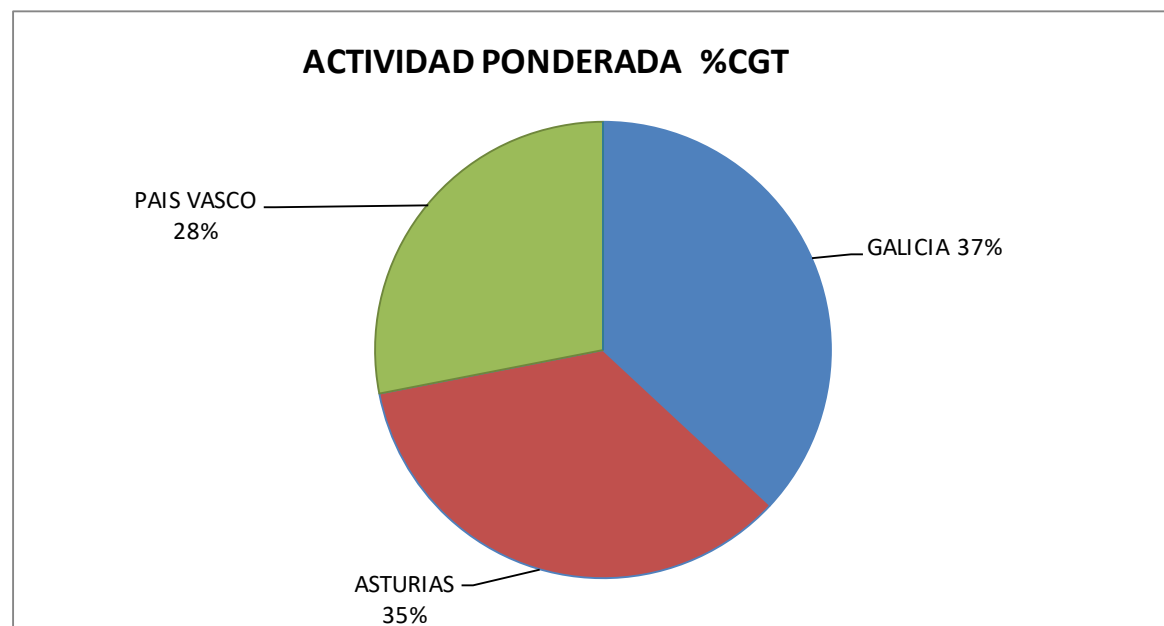


4.2. ACTIVIDAD PONDERADA.

Año 2021

C.C.A.A.	Puestas de Quilla			Botaduras			Entregas (Pruebas Oficiales)			Indice de Actividad Ponderada			
	Nº	GT	CGT	Nº	GT	CGT	Nº	GT	CGT	GT	CGT	%GT	%CGT
GALICIA	6	11.585	26.956	7	13.705	29.374	8	42.952	86.443	20.487	43.037	36%	37%
ASTURIAS	6	15.086	33.105	8	16.220	36.896	8	33.344	56.609	20.218	40.877	35%	35%
PAIS VASCO	6	21.826	41.255	3	12.831	25.421	5	19.445	38.775	16.733	32.718	29%	28%
R. MURCIA													
ANDALUCÍA	0	0	0	0	0	0	0	0	0	0	0	0%	0%
TOTAL SECTOR	18	48.497	101.316	18	42.756	91.691	21	95.741	181.827	57.438	116.631	100%	100%

NOTA: Actividad ponderada = $(Q+2B+E)/4$





ANEXO

SISTEMA DE CÁLCULO DE CGT ADOPTADO POR LA OCDE

(A partir de 1 de Enero de 2007)

$$CGT = A \times (GT)^B$$

N	Tipo de Buque	A	B
1 y 2	Petroleros de doble casco	48	0,57
3	Transportes de productos químicos	84	0,55
4	Graneleros	29	0,61
5	Transportes combinados	33	0,62
6	Cargueros generales	27	0,64
7	Frigoríficos	27	0,68
8	Portacontenedores	19	0,68
9	Ro - Ro	32	0,63
10	Transportes de automóviles	15	0,70
11	Transportes de L P G	62	0,57
12	Transportes de L N G	32	0,68
13	Ferries	20	0,71
14	Transportes de pasajeros	49	0,67
15	Buques de pesca	24	0,71
16	Otros buques	46	0,62